


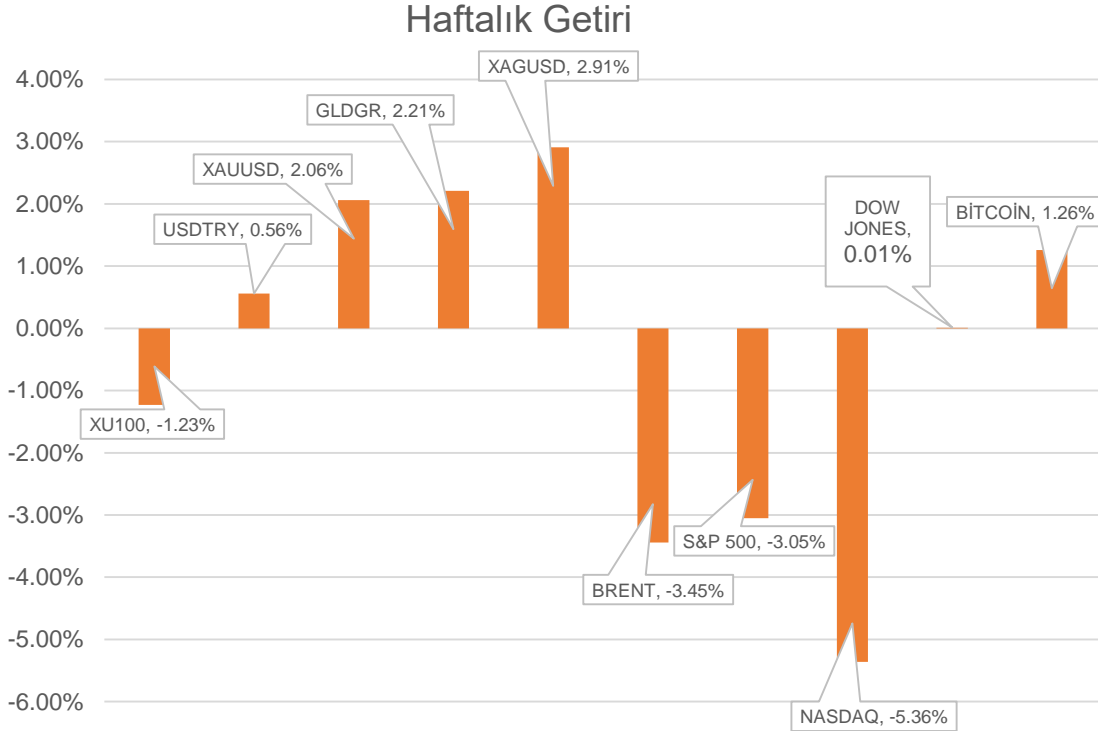
# YATIRIM FONLARI HAFTALIK BÜLTENİ



 **HALKYATIRIM**

halkyatirim.com.tr | 444 42 55

## ➤ Geçtiğimiz hafta piyasadaki gelişmeler;



- Altın**, İsrail ile İran arasında artan gerilime ilişkin endişelerin güvenli liman talebini artırmasıyla hafta içerisinde ons başına 2.400 doların üzerini yeniden gördü. Haftayı da %2.06 getiri ile sonuçlandırdı.
- ABD**'de perakende satışlar verisi takip edildi. Veri, Mart'ta %0,7 artarak tahminleri aştı. Piyasa beklentisi %0,4 artış yönündeydi. Şubat verisi de %0,6'dan %0,9'a revize edildi.
- Powell**, geçtiğimiz hafta içerisinde para politikasını gevşetmeden önce enflasyonun sürdürülebilir şekilde %2'ye doğru ilerleyeceğine dair daha fazla güvene ihtiyaç duyduklarını yineleyerek, geçen yılın ikinci yarısında elde edilen düşük enflasyon verilerine aşırı tepki vermemek için daha fazla güven aradıklarını hatırlattı. Powell, bununla birlikte para politikasının karşılaştıkları risklerle baş edebilmek adına iyi bir konumda olduğunu da dile getirdi.

## ➤ Yatırım Fonlarım En Yüksek İlk 10 Getiri

Fon Kodu	Fon Adı	Haftalık Getiri
RPG	Rota Portföy Altın Fonu	4.19%
TTA	İş Portföy Altın Fonu	4.06%
KZL	Kuveyt Türk Portföy Altın Katılım Fonu	4.04%
TAU	İş Portföy BIST Banka End.His.Sn. (TL) Fonu (HSYF)	3.77%
YCP	Yapı Kredi Portf. Bank. Sekt. His. Sen. Serbest Fon	3.61%
GTZ	Garanti Portföy Gümüş Fon Sepeti Fonu	3.37%
NJF	Nurol Portföy Altın Katılım Fonu	3.37%
GOL	Garanti Portföy Altın Katılım Fonu	3.32%
IOG	İş Portföy Gümüş Serbest Fon	3.26%
MKG	Aktif Portföy Altın Katılım Fonu	3.22%

## ➤ Yatırım Fonlarım En Düşük İlk 10 Getiri

Fon Kodu	Fon Adı	Haftalık Getiri
IVY	İstanbul Portföy Blockchain Teknolojileri Karma Fon	-7.62%
GZH	Garanti Portföy Temiz Enerji Değişken Fon	-5.43%
IRO	İstanbul Portföy Robotik Teknolojileri Serbest Fon	-5.33%
IJC	İş Portföy Yarı İletken Teknolojileri Değişken Fon	-5.22%
YJK	Yapı Kredi Port. Rob. ve Yarı İletkn Tek.Fon.Sep.Fn	-5.14%
IPJ	İş Portföy Elektrikli Araç. Karma Fon	-4.19%
DTZ	Ak Portföy Dönüştürücü Teknolojiler Değişken Fon	-3.96%
GVA	Garanti Portföy Elektrikli ve Otonom Araç. Değ. Fon	-3.91%
ZMY	Ziraat Portföy Metaverse ve Yeni Tekn. Değ. Fon	-3.63%
BVV	BV Portföy Teknoloji Değişken Fon	-3.59%

İlgili fon detaylarına ulaşmak için [tıklayınız.](#)

## ➤ HAFTANIN LİDER FONUNU TANIYALIM

### ❖ Rota Portföy Altın Fonu

#### Yatırım Amacı ve Politikası

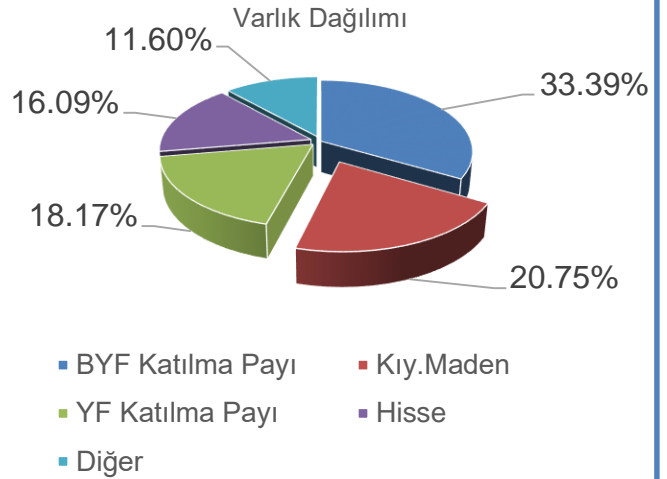
- Fon toplam değerinin en az %80'i devamlı olarak, borsada işlem gören altın ve altına dayalı sermaye piyasası araçları, altına dayalı mevduat ve katılma hesapları ile altına dayalı endeksleri takip etmek üzere kurulan borsa yatırım fonu katılma paylarına yatırılır. Fon, altın fiyatlarında oluşacak değişimleri yatırımcısına yüksek oranda yansıtmayı amaçlamaktadır. Altın ve altına dayalı sermaye piyasası araçlarına yatırım yapmak suretiyle altın fiyatları açısından dengeli dağılım ile katma değer yaratmayı hedeflemektedir.

1 2 3 4 5 6 7

Not: 1-2 Düşük Risk, 3-4-5 Orta Risk, 6-7 Yüksek risk seviyelerini ifade etmektedir.

İlgili fona ulaşmak için [tıklayınız.](#)

Fon Portföy Yöneticisi	Rota Portföy
Fon Kodu	RPG
Kuruluş Tarihi	19.04.2022
Tedavüldeki Payı	70.490.699,00
Fon Aktif Değeri(TL)	173.319.407,22
Yatırımcı Sayısı	2.298



Fon Getirisi ve Ölçüt Getiri			
Periyot	Fon Net Getiri (%)	Ölçüt Getiri (%)	Mevduat Eşleniği
Son 1 Ay	9.27	10.72	117.12
Son 3 Ay	24.75	26.77	104.21
Son 6 Ay	39.76	40.79	83.70
Son 1 Yıl	97.59	98.87	100.60

➤ Geçen haftanın kazananı **Kıymetli Madenler ve Emtia Fonları** oldu.

Fon Kodu	Fon Adı	Haftalık Getiri
RPG	Rota Portföy Altın Fonu	4.19%
TTA	İş Portföy Altın Fonu	4.06%
KZL	Kuveyt Türk Portföy Altın Katılım Fonu	4.04%
GTZ	Garanti Portföy Gümüş Fon Sepeti Fonu	3.37%
NJF	Nurol Portföy Altın Katılım Fonu	3.37%

➤ Geçen haftanın kaybedeni **Serbest ve Karma Fonlar** oldu.

Fon Kodu	Fon Adı	Haftalık Getiri
IVY	İstanbul Portföy Blockchain Teknolojileri Karma Fon	-7.62%
IRO	İstanbul Portföy Robotik Teknolojileri Serbest Fon	-5.33%
IPJ	İş Portföy Elektrikli Araç. Karma Fon	-4.19%
IJB	İş Portföy Dijital Oyun Sektörü Karma Fon	-3.41%
IJP	İş Portföy Blockchain Teknolojileri Karma Fon	-2.86%

## Yatırımcı Sayısı En Çok Artan Fonlar

Fon Kodu	Fon Adı	Haftalık Değişim
YAS	YAPI KREDİ PORTFÖY KOÇ HOLDİNG İŞTİRAK VE HİSSE SENEDİ FONU(HİSSE SENEDİ YOĞUN FON)	1522
IIH	İSTANBUL PORTFÖY ÜÇÜNCÜ HİSSE SENEDİ FONU (HİSSE SENEDİ YOĞUN FON)	851
TAU	İŞ PORTFÖY BIST BANKA ENDEKSİ HİSSE SENEDİ (TL) FONU (HİSSE SENEDİ YOĞUN FON)	757
YKT	YAPI KREDİ PORTFÖY ALTIN FONU	727
TUA	TEB PORTFÖY ALTIN FONU	673

## Yatırımcı Sayısı En Çok Azalan Fonlar

Fon Kodu	Fon Adı	Haftalık Değişim
AFT	AK PORTFÖY YENİ TEKNOLOJİLER YABANCI HİSSE SENEDİ FONU	-964
DVT	DENİZ PORTFÖY METAVERSE VE DİJİTAL YAŞAM TEKNOLOJİLERİ DEĞİŞKEN FON	-459
DBH	DENİZ PORTFÖY EUROBOND (DÖVİZ) BORÇLANMA ARAÇLARI FONU	-375
ZFB	AK PORTFÖY FİNTEK VE BLOKZİNCİRİ TEKNOLOJİLERİ DEĞİŞKEN FON	-354
IVY	İSTANBUL PORTFÖY BLOCKCHAIN TEKNOLOJİLERİ KARMA FON	-329

## Para Girişi Olan Fonlar

Fon Kodu	Fon Adı	Net Büyüme
TCA	ZİRAAT PORTFÖY ALTIN KATILIM FONU	2,820,974,276
ZAY	KUVEYT TÜRK PORTFÖY SEPET HESAP PARA PİYASASI KATILIM (TL) FONU	1,483,019,356
GTA	GARANTİ PORTFÖY ALTIN FONU	954,896,336
ZPK	ZİRAAT PORTFÖY KISA VADELİ KİRA SERTİFİKASI KATILIM (TL) FONU	651,608,640
AFO	AK PORTFÖY ALTIN FONU	598,123,511

## Para Çıkışı Olan Fonlar

Fon Kodu	Fon Adı	Net Büyüme
YHT	YAPI KREDİ PORTFÖY KISA VADELİ BORÇLANMA ARAÇLARI (TL) FONU	-452,797,397
KLU	KUVEYT TÜRK PORTFÖY PARA PİYASASI KATILIM (TL) FONU	-405,122,506
VFK	ZİRAAT PORTFÖY İKİNCİ KISA VADELİ KİRA SERTİFİKALARI KATILIM (TL) FONU	-393,251,861
AFT	AK PORTFÖY YENİ TEKNOLOJİLER YABANCI HİSSE SENEDİ FONU	-306,154,189
TMG	İŞ PORTFÖY YABANCI HİSSE SENEDİ FONU	-258,031,514

## IVF - İSTANBUL PORTFÖY KATILIM HİSSE SENEDİ (TL) FONU

- Halk Yatırım Araştırma ve Yatırım Danışmanlığı tarafından verilen öneriler ile yönetilen İstanbul Portföy Katılım Hisse Senedi (TL) Fonu (IVF) geçen hafta **%0.83** düşerken aynı haftada BIST 100 endeksi **%1.23**, Katılım 50 Endeksi **%2.07** düşüş kaydetmiştir. Böylece IVF fonu, hem BIST 100 hem de Katılım 50 endeksine göre **pozitif** ayrılmıştır.

## İSTANBUL PORTFÖY KATILIM HİSSE SENEDİ (TL) FONU (HİSSE SENEDİ YOĞUN FON)

Son Fiyat (TL)	Günlük Getiri (%)	Pay (Adet)	Fon Toplam Değer (TL)	Kategorisi
3,587230	%0,4475	32.132.500	115.266.676,82	Hisse Senedi Fonu
Son Bir Yıllık Kategori Derecesi		Yatırımcı Sayısı (Kişi)	Pazar Payı	
38 / 115		1.529	%0,09	

Son 1 Ay Getirisi  
**%4,018354**

Son 3 Ay Getirisi  
**%28,541472**

Son 6 Ay Getirisi  
**%27,408875**

Son 1 Yıl Getirisi  
**%129,461418**

## Karşılaştırmalı Fon Getirileri (%)

Kod	Fonlar	Fiyat	Günlük (%)	Haftalık (%)	Aylık (%)	6 Aylık (%)	Yılbaşı (%)	Yıllık (%)	Risk Değeri
DKH	Deniz Portföy Katılım Hisse Senedi (TL) Fonu (HSYF)	2,125470	0,9159	0,0686	5,5221	27,7077	43,0231		5
IVF	<b>İstanbul Portföy Katılım Hisse Senedi(TL)Fonu(HSYF)</b>	3,587230	0,4475	<b>-0,8292</b>	4,0184	23,2723	<b>37,5430</b>	130,0685	6
HKH	Hedef Portföy Katılım Hisse Senedi (TL) Fonu (HSYF)	5,881019	0,9363	<b>-1,4019</b>	2,3256	28,3831	34,8167	136,2086	5
OHK	Oyak Portföy Katılım Hisse Senedi (TL) Fonu (HSYF)	1,895021	0,9896	<b>-0,9282</b>	2,9963	23,5645	31,3128	101,9017	6
GKV	Garanti Portföy Katılım His. Sen. (TL) Fonu (HSYF)	4,519603	0,6930	<b>-1,8846</b>	3,5738	18,0997	28,5115	101,5152	6
KPU	Kuveyt Türk Portföy İki.Kat.His.Sen.(TL)Fonu(HSYF)	2,305990	0,4766	<b>-0,5275</b>	5,1229	18,9139	27,5282		6
KST	Allbatross Portföy Katılım His. Sen.(TL) Fonu(HSYF)	1,326544	1,6271	<b>-0,1205</b>	4,4007		27,4856		6
MPS	Aktif Portföy Katılım His. Sen. (TL) Fonu (HSYF)	14,433133	1,3269	<b>-1,3758</b>	2,6448	24,3611	27,4409	92,1934	5
KPC	Kuveyt Türk Portföy Kat.His.Senedi (TL) Fonu (HSYF)	10,340660	0,8158	<b>-1,1663</b>	3,4135	25,0291	27,1701	132,7015	6
ELZ	Qinvest Portföy Katılım Hisse Senedi Fonu (HSYF)	7,988606	1,1033	<b>-0,6658</b>	2,3929	27,3435	25,5406	103,2221	6
ZPE	Ziraat Portföy Katılım His. Sen. Fonu (HSYF)	20,007489	0,9077	<b>-0,9427</b>	3,4569	17,7744	24,1985	98,0815	6
RBH	Albaraka Portföy Katılım His. Sen. Fonu	16,844506	1,2811	<b>-2,1431</b>	1,3500	17,9191	24,1339	90,7472	6
KTI	Azimut Portföy Katılım Hisse Senedi Fonu (HSYF)	1,036252	1,0252	<b>-1,3184</b>	1,5891		14,1008		6

- **IVF fonumuz yılbaşından beri %37.54 getiri sağlayarak en çok kazandıran katılım hisse senedi fonlarından biri olmuştur.**

- **İlgili verilere <https://fonbul.halkyatirim.com.tr/YatirimFonlari/FonGetirileri/Getiri> linki üzerinden ulaşabilirsiniz**

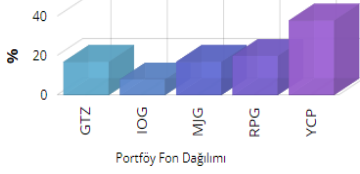


### ➤ Haftalık Yatırım Fon dağılım önerilerine bakıldığında;

- Haftalık normal fon dağılımlarında **Gümüş, Altın, Para Piyasası** fonları ağırlık olarak öne çıkmaktadır. Agresif dağılım getirisi **%2.87**, Dengeli dağılım getirisi **%1.77** ve Korumacı dağılım getirisi **%0.60** olarak gerçekleşmiştir.

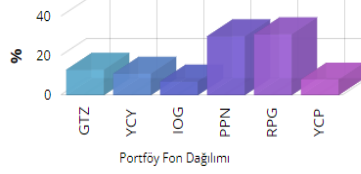
#### Fon Dağılımları

##### Agresif Dağılım



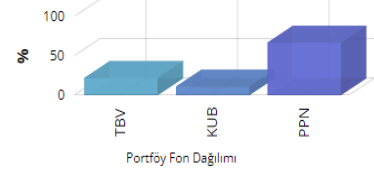
Agresif Dağılım yüksek riskli bir dağılımdır. Son 1 haftalık getirisi **% 2.87** olarak gerçekleşmiştir.

##### Dengeli Dağılım



Dengeli Dağılım orta riskli bir dağılımdır. Son 1 haftalık getirisi **% 1.77** olarak gerçekleşmiştir.

##### Korumacı Dağılım



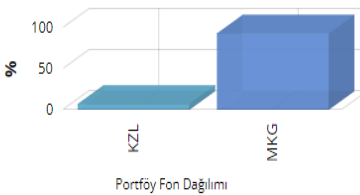
Korumacı Dağılım düşük riskli bir dağılımdır. Son 1 haftalık getirisi **% 0.6** olarak gerçekleşmiştir.

Fon dağılımlarını oluşturmak için kullandığımız modellerimizin tümünde "Öneri Yöntemi" olarak Markowitz MVO kullanılırken, Amaç Fonksiyonu ve Getiri Modeli bileşenleri agresif, dengeli ve korumacı modeller özelinde farklılık göstermektedir.

- Haftalık Katılım fon dağılımlarında **Altın, Serbest** fonlar ağırlık olarak öne çıkmaktadır. Agresif dağılım getirisi **%3.22**, Dengeli dağılım getirisi **%0.50** ve Korumacı dağılım getirisi **%0** olarak gerçekleşmiştir.

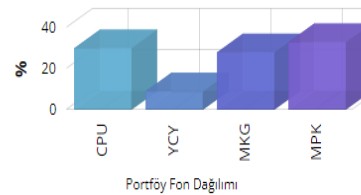
#### Katılım Fon Dağılımları

##### Katılım Agresif Dağılım



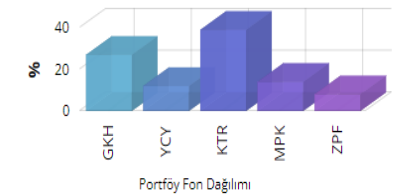
Agresif Dağılım yüksek riskli bir dağılımdır. Son 1 haftalık getirisi **% 3.22** olarak gerçekleşmiştir.

##### Katılım Dengeli Dağılım



Dengeli Dağılım orta riskli bir dağılımdır. Son 1 haftalık getirisi **% 0.5** olarak gerçekleşmiştir.

##### Katılım Korumacı Dağılım



Korumacı Dağılım düşük riskli bir dağılımdır. Son 1 haftalık getirisi **% 0** olarak gerçekleşmiştir.

Fon dağılımlarını oluşturmak için kullandığımız modellerimizin tümünde "Öneri Yöntemi" olarak Markowitz MVO kullanılırken, Amaç Fonksiyonu ve Getiri Modeli bileşenleri agresif, dengeli ve korumacı modeller özelinde farklılık göstermektedir.



### Haftalık Takvim

Haftalık Veri Takvimi						
Tarih	Tsi	Ülke	Açıklanacak Veri	Dönemi	Beklenti	Önceki
22 Nisan	4:15	Çin	1 Yıllık Kredi Faiz Oranı	22-Apr	3.45%	3.45%
22 Nisan	4:15	Çin	5 Yıllık Kredi Faiz Oranı	22-Apr	3.95%	3.95%
22 Nisan	10:00	Türkiye	Tüketici Güveni	Nisan	-	79.4
22 Nisan	10:30	Euro Bölgesi	AMB Üyesi Villeroy'un Konuşması	-	-	-
22 Nisan	15:30	ABD	Chicago Fed Ulusal Aktivite Endeksi	Mart	0.09	0.05
22 Nisan	17:00	Euro Bölgesi	Tüketici Güveni (Öncü)	Nisan	-14.3	-14.9
22 Nisan	18:30	Euro Bölgesi	AMB Üyesi Villeroy'un Konuşması	-	-	-
23 Nisan	3:30	Japonya	Jibun Bank İmalat PMI (Öncü)	Nisan	-	48.2
23 Nisan	3:30	Japonya	Jibun Bank Hizmet PMI (Öncü)	Nisan	-	54.1
23 Nisan	11:00	Euro Bölgesi	HCOB İmalat PMI (Öncü)	Nisan	46.5	46.1
23 Nisan	11:00	Euro Bölgesi	HCOB Hizmet PMI (Öncü)	Nisan	51.8	51.5
23 Nisan	15:30	Euro Bölgesi	AMB Üyesi Nagel'in Konuşması	-	-	-
23 Nisan	15:30	ABD	Philadelphia Fed İmalat Dışı Aktivite Endeksi	Nisan	-	-18.3
23 Nisan	16:30	Euro Bölgesi	AMB Üyesi Nagel'in Konuşması	-	-	-
23 Nisan	16:45	ABD	S&P Global İmalat PMI (Öncü)	Nisan	52	51.9
23 Nisan	16:45	ABD	S&P Global Hizmet PMI (Öncü)	Nisan	52	51.7
23 Nisan	17:00	ABD	New Konut Satışları (Aylık)	Mart	1.2%	-0.3%
23 Nisan	17:00	ABD	Richmond Fed İmalat Endeksi	Nisan	-8	-11
23 Nisan	17:00	ABD	Richmond Fed İş Koşulları Endeksi	Nisan	-	-8
24 Nisan	2:50	Japonya	Hizmet ÜFE (Yıllık)	Mart	2.1%	2.1%
24 Nisan	10:00	Türkiye	Konut Fiyat Endeksi (Yıllık)	Şubat	-	67.96%
24 Nisan	10:00	Türkiye	Konut Fiyat Endeksi (Aylık)	Şubat	-	2.3%
24 Nisan	10:00	Türkiye	Reel Sektör Güveni	Nisan	-	103.5
24 Nisan	10:00	Türkiye	Kapasite Kullanım Oranı	Nisan	-	76.2%
24 Nisan	10:00	Euro Bölgesi	AMB Üyesi Nagel'in Konuşması	-	-	-
24 Nisan	10:35	Euro Bölgesi	AMB Üyesi Cipollone'in Konuşması	-	-	-
24 Nisan	14:00	ABD	MBA Mortgage Başvuruları	19-Apr	-	3.3%
24 Nisan	15:30	ABD	Dayanıklı Mal Siparişleri (Öncü)	Mart	2.5%	1.3%
24 Nisan	15:30	ABD	Çekirdek Dayanıklı Mal Siparişleri (Öncü)	Mart	0.2%	0.3%
24 Nisan	17:00	Euro Bölgesi	AMB Üyesi Schnabel'in Konuşması	-	-	-
25 Nisan	8:00	Japonya	Öncü Endeks (Final)	Şubat	-	111.8
25 Nisan	10:00	Euro Bölgesi	AMB Üyesi Schnabel'in Konuşması	-	-	-
25 Nisan	11:00	Euro Bölgesi	AMB Ekonomi Bültenini Yayınlayacak	-	-	-
25 Nisan	11:20	Euro Bölgesi	AMB Üyesi Vujic'in Konuşması	-	-	-
25 Nisan	14:00	Türkiye	TCMB PPK Toplantısı	25-Apr	50.0%	50.0%
25 Nisan	15:30	ABD	Yıllıklandırılmış GSYİH (Çeyreklik)	1Ç	2.5%	3.4%
25 Nisan	15:30	ABD	Kişisel Tüketim	1Ç	2.8%	3.3%
25 Nisan	15:30	ABD	GSYİH Fiyat Endeksi	1Ç	3.0%	1.6%
25 Nisan	15:30	ABD	Çekirdek PCE Fiyat Endeksi (Çeyreklik)	1Ç	3.4%	2.0%
25 Nisan	15:30	ABD	Ticaret Dengesi (Milyar Dolar)	Mart	-91.1	-91.8
25 Nisan	15:30	ABD	Perakende Stokları (Aylık)	Mart	-	0.5%
25 Nisan	15:30	ABD	Toptan Stoklar (Aylık, Öncü)	Mart	0.3%	0.5%
25 Nisan	15:30	ABD	Haftalık İşsizlik Maası Başvuruları	20-Apr	215k	212k
25 Nisan	15:30	ABD	Devam Eden İşsizlik Maası Başvuruları	13-Apr	1810k	1812k
25 Nisan	17:00	ABD	Bekleyen Konut Satışları (Aylık)	Mart	-0.3%	1.6%
25 Nisan	17:00	ABD	Bekleyen Konut Satışları (Yıllık)	Mart	-	-2.2%
25 Nisan	18:00	ABD	Kansas City Fed İmalat Aktivite Endeksi	Nisan	-	-7
25 Nisan	18:15	Euro Bölgesi	AMB Üyesi Nagel'in Konuşması	-	-	-
25 Nisan	20:30	Euro Bölgesi	AMB Üyesi Panetta'nın Konuşması	-	-	-
26 Nisan	2:30	Japonya	Tokyo TÜFE (Yıllık)	Nisan	2.5%	2.6%
26 Nisan	2:30	Japonya	Tokyo Gıda Dışı TÜFE (Yıllık)	Nisan	2.2%	2.4%
26 Nisan	2:30	Japonya	Tokyo Gıda ve Enerji Dışı TÜFE (Yıllık)	Nisan	2.7%	2.9%
26 Nisan	11:00	Euro Bölgesi	AMB 1 Yıllık Enflasyon Beklentileri	Mart	-	3.1%
26 Nisan	11:00	Euro Bölgesi	AMB 3 Yıllık Enflasyon Beklentileri	Mart	2.4%	2.5%
26 Nisan	12:00	Euro Bölgesi	AMB Üyesi Centeno Konuşması	-	-	-
26 Nisan	15:30	ABD	Kişisel Gelir	Mart	0.5%	0.3%
26 Nisan	15:30	ABD	Kişisel Gider	Mart	0.6%	0.8%
26 Nisan	15:30	ABD	Reel Kişisel Gider	Mart	0.3%	0.4%
26 Nisan	15:30	ABD	PCE Deflatörü (Aylık)	Mart	0.3%	0.3%
26 Nisan	15:30	ABD	PCE Deflatörü (Yıllık)	Mart	2.6%	2.5%
26 Nisan	15:30	ABD	Çekirdek PCE Deflatörü (Aylık)	Mart	0.3%	0.3%
26 Nisan	15:30	ABD	Çekirdek PCE Deflatörü (Yıllık)	Mart	2.7%	2.8%
26 Nisan	17:00	ABD	Michigan Üniversitesi Tüketici Hissiyatı (Final)	Nisan	77.9	77.9
26 Nisan	17:00	ABD	Michigan Üniversitesi Cari Koşullar Endeksi (Final)	Nisan	-	79.3
26 Nisan	17:00	ABD	Michigan Üniversitesi Beklentiler (Final)	Nisan	-	77
26 Nisan	17:00	ABD	Michigan Üniversitesi 1 Yıllık Enflasyon Beklentisi (Final)	Nisan	-	3.1%
26 Nisan	17:00	ABD	Michigan Üniversitesi 5-10 Yıllık Enflasyon Beklentisi (Final)	Nisan	-	3.0%
26 Nisan	18:00	ABD	Kansas City Fed Hizmet Aktivite Endeksi	Nisan	-	7

Kaynak: Bloomberg, TCMB, TÜİK, HLY Araştırma, Foreks Türkiye

## Yatırım Danışmanlığı ve Bireysel Portföy Yönetimi

Özlem ÜNAL  
Müdür

Semih Can ÖZER  
Yönetmen

Semih ÖZER  
Uzman

Huzeyfe KARAKUŞ  
Uzman



yrtدانismanligibpy@halkyatirim.com.tr



0 (216) 285 09 00

### ÇEKİNCE

"Yatırım Danışmanlığı" hizmeti; aracı kurumlar, portföy yönetim şirketleri, mevduat kabul etmeyen bankalar ile müşteri arasında imzalanacak Yatırım Danışmanlığı sözleşmesi çerçevesinde sunulmaktadır. Burada yer alan bilgi, yorum ve tavsiyeleri, kişilerin yerindelik testi ile belirlediği risk seviyeleri dikkate alınarak, Halk Yatırım Yatırım Danışmanlığı ve Araştırma birimi nezdinde güvenilir olduğuna inanılan bilgi kaynaklarından yararlanarak hazırlanmakta ve kişiye özel sunulmaktadır. Verilen bu tavsiyeler mali durumunuz ile risk ve getiri tercihlerinize uygun olmayabilir. Bu nedenle, risk yapınıza uygun olmayan şekilde sadece burada yer alan bilgilere dayanılarak yatırım kararı verilmesi beklentilerinize uygun sonuçlar doğurmayabilir. Size özel olarak tahsis edilen Yatırım Danışmanınız ile irtibata geçmeniz ve mali durumunuz ve risk seviyelerinize uygun kararları birlikte almanız tavsiye edilir.

Veri ve grafikler güvenilirliğine inandığımız güvenilir kaynaklardan derlenmiş olup, yapılan yorumlar sadece HALK YATIRIM MENKUL DEĞERLER A.Ş. Yatırım Danışmanlığı'nın beklentilerini yansıtmaktadır. Bu bilgiler ışığında yapılan ve yapılacak olan ileriye dönük yatırımların sonuçlarından Şirketimiz hiçbir şekilde sorumlu tutulamaz. Ayrıca, Halk Yatırım Menkul Kıymetler A.Ş.'nin yazılı izni olmadıkça içeriği kısmen ya da tamamen üçüncü kişilerce hiç bir şekil ve ortamda yayınlanamaz, iktisap edilemez, alıntı yapılamaz, kullanılamaz. İleti, gönderilen kişiye özel ve münhasırdır. İlave olarak, bu raporun gönderildiği ve yukarıdaki açıklamalarımız doğrultusunda kullanıldığı ülkelerdeki yasal düzenlemelerden kaynaklı tüm talep ve dava haklarımız saklıdır.

Uyarı Notu: Bu e-posta'nın içerdiği bilgiler (ekleri dahil olmak üzere) gizlidir. Onayımız olmaksızın üçüncü kişilere açıklanamaz. Bu mesajın gönderilmek istendiği kişi değilseniz, lütfen mesajı sisteminizden derhal siliniz. Halk Yatırım Menkul Değerler A.Ş. bu mesajın içerdiği bilgilerin doğruluğu veya eksiksiz olduğu konusunda bir garanti vermemektedir. Bu nedenle bilgilerin ne şekilde olursa olsun, içeriğinden, iletilmesinden, alınmasından, saklanmasından sorumlu değildir. Bu mesajın içeriği yazarına ait olup, Halk Yatırım Menkul Değerler A.Ş.'nin görüşlerini içermeyebilir.